



Fachbereich Informatik

OBS für fachbereichsfremde Studierende

Anleitung: Login an die Laborrechner des FBI

Die Rechner in den Laboren des FB Informatik sind nur mit einem Login benutzbar, ohne dieses können die PCs nicht verwendet werden!

Wenn Sie als Studierender eines anderen Fachbereichs die Laborräume des FB Informatik nutzen wollen (oder müssen), können Sie folgende Anleitung verwenden.

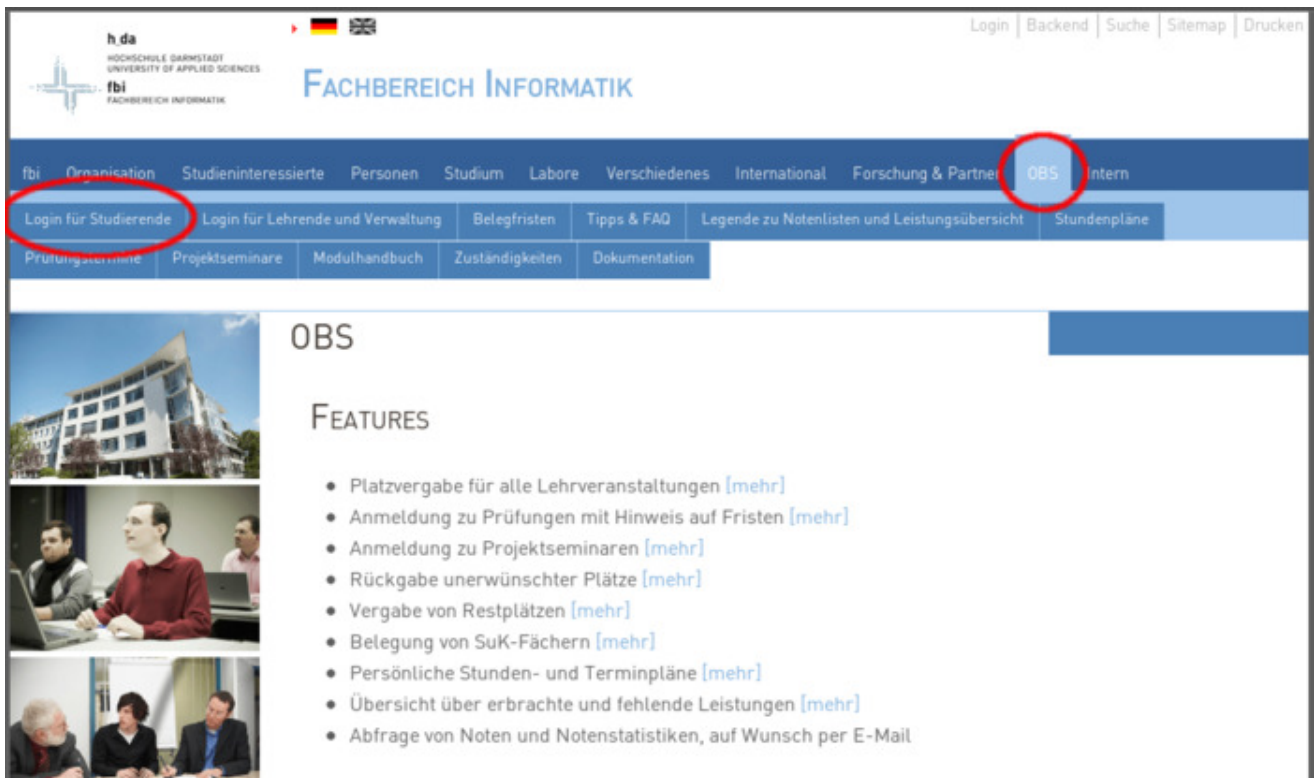
Diese führt Sie Schritt für Schritt durch die benötigten Webseiten, durch die Sie ihr Login erhalten.

Voraussetzungen: Ein Computer mit Internetverbindung.

Wichtig: Führen Sie die unten genannten Schritte auf jeden Fall **vor** dem ersten Login aus.

Erstmalige Anmeldung am OBS

1. Gehen Sie zur Webseite des Fachbereiches <http://fbi.h-da.de>
2. Klicken Sie in der Menüleiste auf den Punkt "OBS"
3. Im Untermenü klicken Sie auf "Login für Studierende"
4. (Oder benutzen Sie den [Direktlink](#))



h_da
HOCHSCHULE DARMSTADT
UNIVERSITY OF APPLIED SCIENCES
fbi
FACHBEREICH INFORMATIK

FACHBEREICH INFORMATIK

Login | Backend | Suche | Sitemap | Drucken

fbi Organisation Studieninteressierte Personen Studium Labore Verschiedenes International Forschung & Partner **OBS** Intern

Login für Studierende Login für Lehrende und Verwaltung Belegfristen Tipps & FAQ Legende zu Notenlisten und Leistungsübersicht Stundenpläne

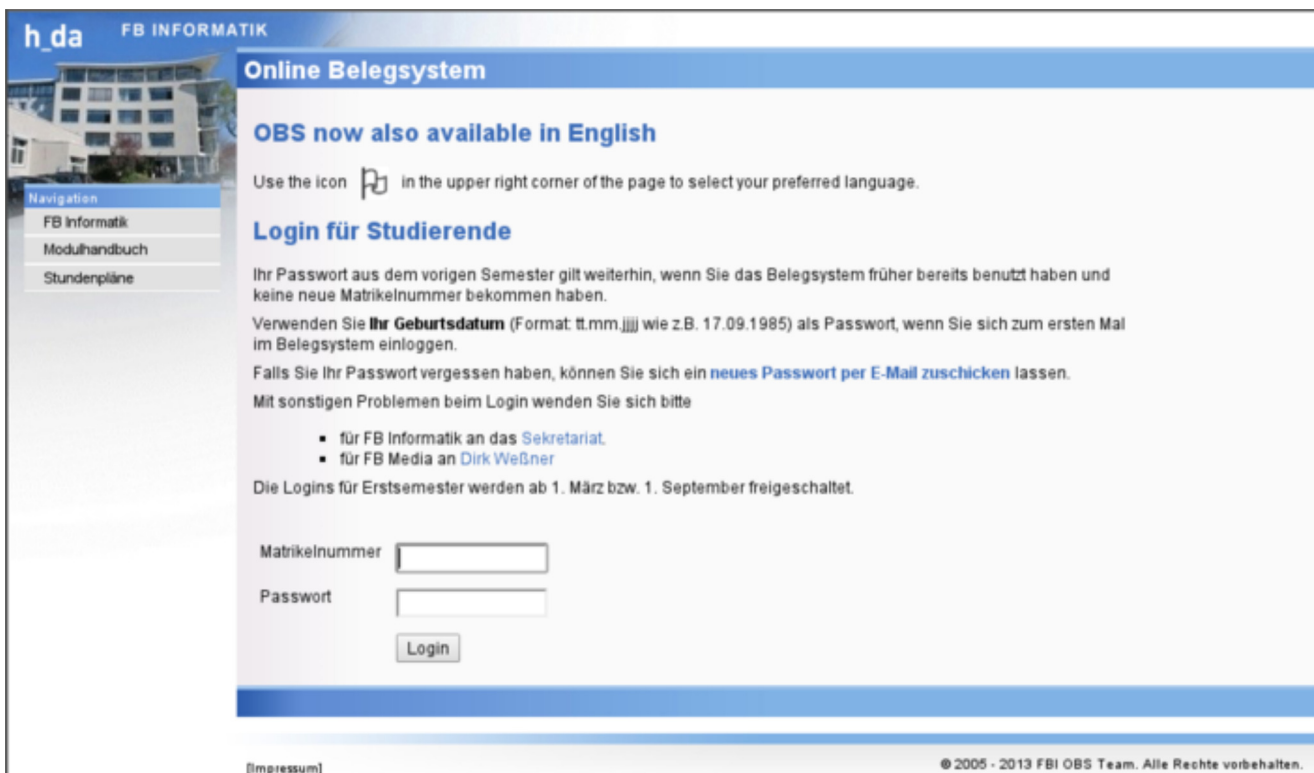
Prüfungsergebnisse Projektseminare Modulhandbuch Zuständigkeiten Dokumentation

OBS

FEATURES

- Platzvergabe für alle Lehrveranstaltungen [\[mehr\]](#)
- Anmeldung zu Prüfungen mit Hinweis auf Fristen [\[mehr\]](#)
- Anmeldung zu Projektseminaren [\[mehr\]](#)
- Rückgabe unerwünschter Plätze [\[mehr\]](#)
- Vergabe von Restplätzen [\[mehr\]](#)
- Belegung von SuK-Fächern [\[mehr\]](#)
- Persönliche Stunden- und Terminpläne [\[mehr\]](#)
- Übersicht über erbrachte und fehlende Leistungen [\[mehr\]](#)
- Abfrage von Noten und Notenstatistiken, auf Wunsch per E-Mail


1. Im unteren Bild sehen Sie die Loginmaske für das OBS
2. Hier können Sie sich beim OBS anmelden
 1. **Wichtig:** Der unten beschriebene Weg funktioniert nur beim ersten Login!
 2. Ihr Benutzername ist ihre Matrikelnummer
 3. Das Passwort ist ihr Geburtsdatum in der Form TT.MM.JJJJ.
 4. **Wichtig:** Geben Sie den Tag genauso ein, wie beschrieben: Das bedeutet bei einstelligen Tagen oder Monaten eine "0" voranstellen, beim Jahr alle 4 Ziffern ausschreiben und die Punkte dazwischen mit eingeben.



h_da FB INFORMATIK

Online Belegsystem

OBS now also available in English

Use the icon  in the upper right corner of the page to select your preferred language.

Login für Studierende

Ihr Passwort aus dem vorigen Semester gilt weiterhin, wenn Sie das Belegsystem früher bereits benutzt haben und keine neue Matrikelnummer bekommen haben.

Verwenden Sie **Ihr Geburtsdatum** (Format: tt.mm.jjjj wie z.B. 17.09.1985) als Passwort, wenn Sie sich zum ersten Mal im Belegsystem einloggen.

Falls Sie Ihr Passwort vergessen haben, können Sie sich ein **neues Passwort per E-Mail zuschicken** lassen.

Mit sonstigen Problemen beim Login wenden Sie sich bitte

- für FB Informatik an das [Sekretariat](#).
- für FB Media an [Dirk Weißner](#)

Die Logins für Erstsemester werden ab 1. März bzw. 1. September freigeschaltet.

Matrikelnummer

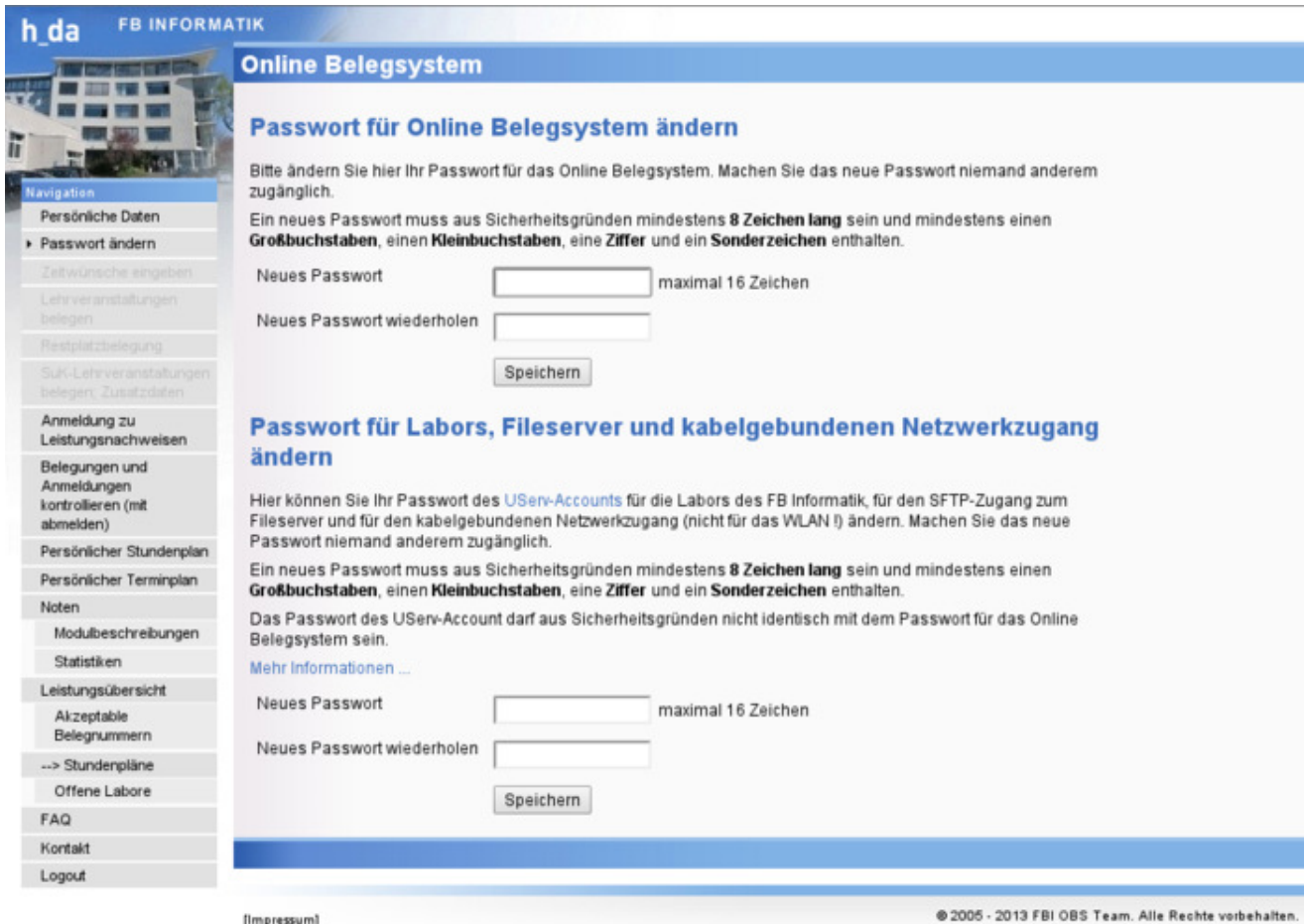
Passwort

Login

[\[Impressum\]](#) © 2005 - 2013 FBI OBS Team. Alle Rechte vorbehalten.

1. Nach dem Login werden Sie auf die unten abgebildete Seite weitergeleitet, auf der Sie zwei Passwörter setzen müssen.

2. Das erste Passwort ist dafür bestimmt, sich erneut am OBS einloggen zu können.
3. Das zweite Passwort dient der Anmeldung an den Laborrechnern.
4. Für beide Passwörter gilt:
 1. Die minimale Länge ist 8 Zeichen
 2. Das Passwort enthält mindestens einen Kleinbuchstaben
 3. Das Passwort enthält mindestens einen Großbuchstaben
 4. Das Passwort enthält mindestens eine Ziffer
 5. Das Passwort enthält mindestens ein Sonderzeichen
 6. Die beiden Passwörter dürfen nicht die gleichen sein



h_da FB INFORMATIK

Online Belegsistem

Passwort für Online Belegsistem ändern

Bitte ändern Sie hier Ihr Passwort für das Online Belegsistem. Machen Sie das neue Passwort niemand anderem zugänglich.

Ein neues Passwort muss aus Sicherheitsgründen mindestens **8 Zeichen lang** sein und mindestens einen **Großbuchstaben**, einen **Kleinbuchstaben**, eine **Ziffer** und ein **Sonderzeichen** enthalten.

Neues Passwort maximal 16 Zeichen

Neues Passwort wiederholen

Passwort für Labors, Fileserver und kabelgebundenen Netzwerkzugang ändern

Hier können Sie Ihr Passwort des **UServ-Accounts** für die Labors des FB Informatik, für den SFTP-Zugang zum Fileserver und für den kabelgebundenen Netzwerkzugang (nicht für das WLAN!) ändern. Machen Sie das neue Passwort niemand anderem zugänglich.

Ein neues Passwort muss aus Sicherheitsgründen mindestens **8 Zeichen lang** sein und mindestens einen **Großbuchstaben**, einen **Kleinbuchstaben**, eine **Ziffer** und ein **Sonderzeichen** enthalten.

Das Passwort des UServ-Account darf aus Sicherheitsgründen nicht identisch mit dem Passwort für das Online Belegsistem sein.

[Mehr Informationen ...](#)

Neues Passwort maximal 16 Zeichen

Neues Passwort wiederholen

[Impressum] © 2005 - 2013 FBI OBS Team. Alle Rechte vorbehalten.

Anmeldung an den Laborrechnern

Nach dem Setzen der Passwörter im OBS sollten sie ca. 10 Minuten warten, dann sollte ihr Passwort im System gespeichert sein.

Anschließend können Sie sich an den Laborrechnern wie folgt anmelden:

1. Ihr Benutzername ist "i" gefolgt von ihrem zentralen Benutzer "st**"
2. Ist ihr zentraler Benutzername sthameie, so ist ihr Benutzername für die Laborrechner isthameie
3. Das Passwort ist das, was Sie im vorherigen Schritt gesetzt haben

Häufig auftretende Probleme

Ich habe das Passwort für die Laborrechner vergessen.

Melden Sie sich erneut am OBS an, und setzen Sie ein neues Passwort.

Ich habe das Passwort für das OBS vergessen.

Wenden Sie sich an das Sekretariat des FB Informatik.

Das erstmalige Login funktioniert nicht.

Stellen Sie sicher, dass Sie wirklich ihr Geburtsdatum in der Form TT.MM.JJJJ inklusive der Punkte eingegeben haben.

letzte Aktualisierung: 18.06.2013 - Verantwortung: [Michael Roth](#)
